

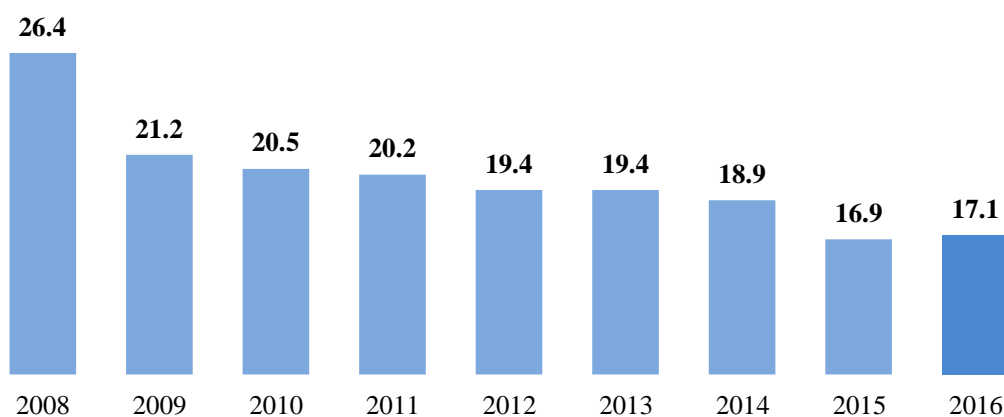
## AS „Pasažieru vilciens” galvenie darbības rādītāji

Akciju sabiedrība „Pasažieru vilciens” dzelzceļa pasažieru pārvadātājs un sabiedriskā transporta pakalpojumu sniedzējs. Lai nodrošinātu pasažieru pārvadājumus, vidēji dienā līnijā kursē 22 elektrovilcienu sastāvi un 15 dīzeļvilcienu sastāvi.

Fakts, ka pērn pirmo reizi deviņu gadu laikā “Pasažieru vilciena” pārvadāto pasažieru skaits ir pieaudzis (skat. 1.attēlu), skaidri apliecina, ka uzņēmuma stratēģija ir pareiza un mūsu klienti novērtē ieviestos uzlabojumus un novitātes – zonu tarifs, biļešu tirdzniecība internetā un aplikācijā, sabalansēts kustības saraksts, modernizēti dīzeļvilcieni.

1.attēls

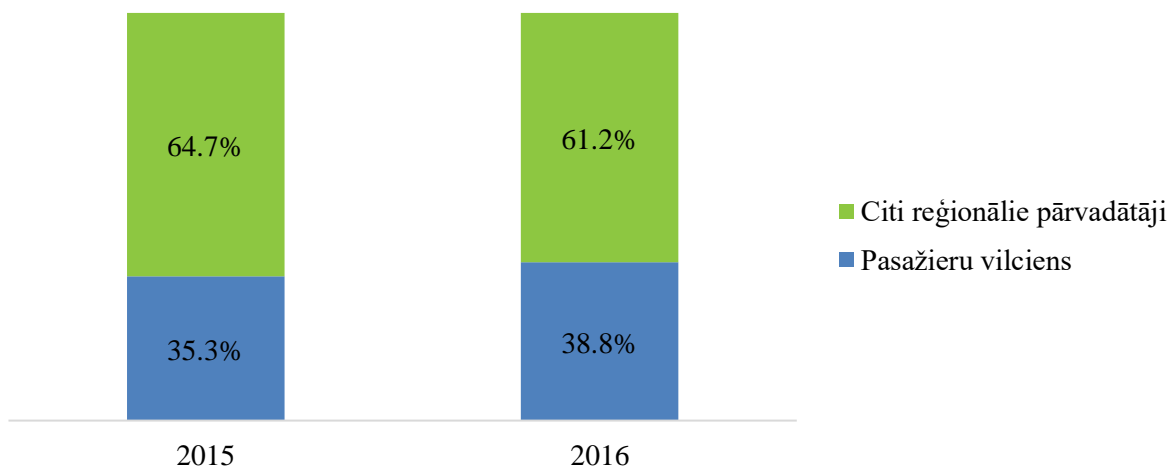
### Pārvadāto pasažieru skaits, milj.



Par sekmīgu uzņēmuma darbību liecina arī tas, ka pasažieru skaits ir pieaudzis neskatoties uz kopējo pasažieru skaita kritumu nozarē. Par šo arī liecina būtisks tirgus daļas pieaugums reģionālajos pasažieru pārvadājumos.

2.attēls

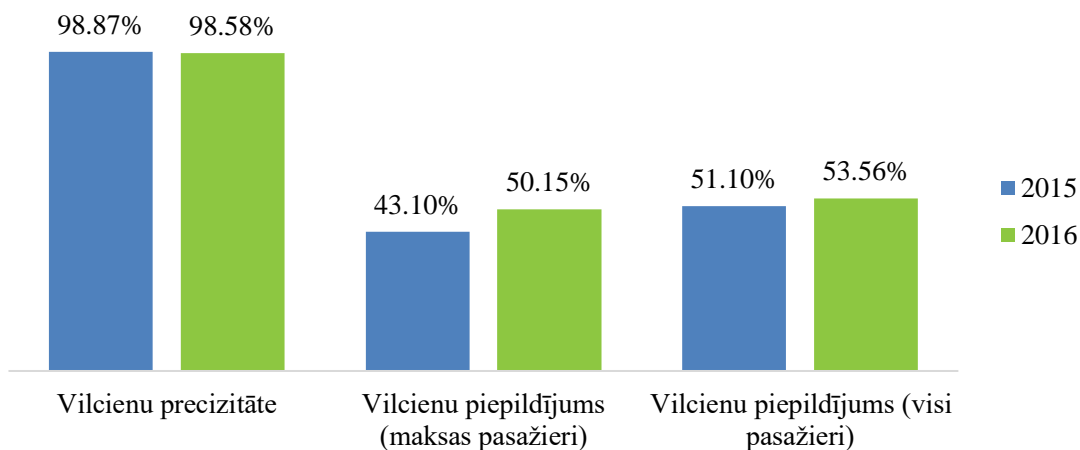
### Maksas pasažieru tirgus daļa reģionālajos pārvadājumos



Uzņēmuma darbību pārskata gadā raksturo arī citi ražošanas rādītāji, kas doti 3.attēlā

3.attēls

### Citi darbības rādītāji



Uzņēmuma galvenie finanšu rādītāji atspoguļoti 1.tabulā

1.tabula

Finanšu rādītāji	2015.gads	2016.gads
<b>Finanšu rādītāji</b>		
Peļņa vai zaudējumi, EUR	556 037	508 933
Bilances kopsumma, EUR	55 173 474	57 531 890
Neto apgrozījums, EUR	63 275 704	64 834 733
Pamatkapitāls, EUR	20 868 047	20 868 047
Pašu kapitāls, EUR	16 457 230	16 966 163
Peļņa pirms procentu maksājumiem, nodokļiem, nolietojuma un amortizācijas atskaitījumiem (EBITDA), EUR	3 078 125	3 783 297
Pašu kapitāla atdeve (ROE), %	3.4%	3.0%
Aktīvu atdeve (ROA, %)	1.0%	0.9%
Kopējais likviditātes rādītājs	0.74	0.35
Saistību pret pašu kapitālu attiecība	2.35	2.39
Nodarbināto skaits vidēji gadā	1 047	1 037
No valsts budžeta tieši vai netieši saņemtais finansējums, EUR	43 697 808	45 973 035
t.sk. Infrastruktūras maksai	35 376 009	35 623 789
t.sk. Debitoru parāds pārskata gada beigās	11 501 235	3 248 848

Uzņēmuma veiktās iemaksas valsts budžetā atspoguļotas 2.tabulā

2.tabula

<b>Iemaksas veids</b>	<b>2015.gads, EUR</b>	<b>2016.gads, EUR</b>
Valsts sociālās apdrošināšanas iemaksas	4 130 048	4 638 541
Iedzīvotāju ienākuma nodoklis	2 185 207	2 494 204
Nekustamā īpašuma nodoklis	18 531	18 531
Dabas resursu nodoklis	702	2 720
Uzņēmējdarbības riska valsts nodeva	4 520	4 849
Uzņēmuma transporta līdzekļa nodoklis	2 673	4 915
Muitas nodoklis		5 035
<b>Kopā</b>	<b>6 341 681</b>	<b>7 168 795</b>

Detalizētāka informācija par uzņēmuma darbību atrodama 2016.gada pārskatā.